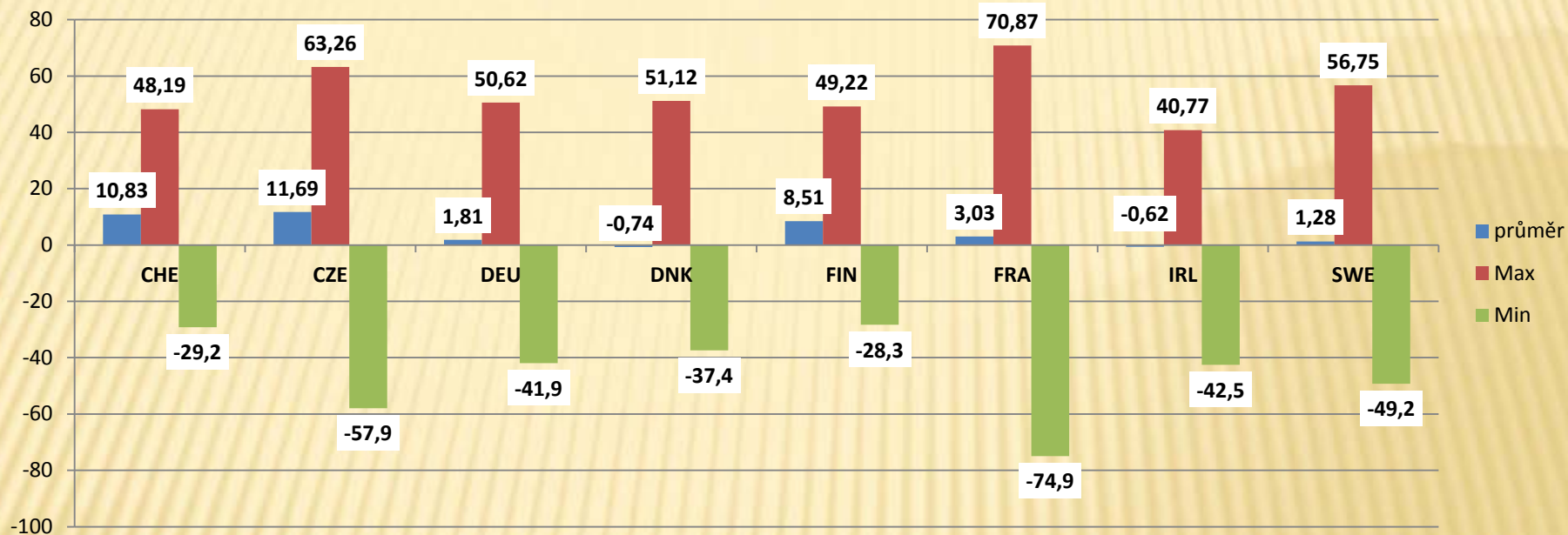


Interbeef – zapojení ČR pro plemena CH a LI

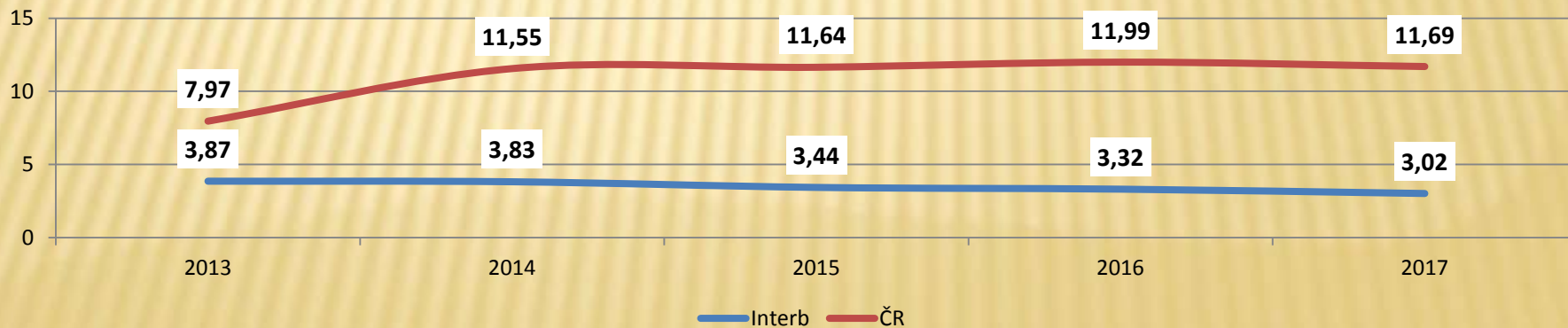


Interbeef - plemeno Charolais

Průměrné plemenné hodnoty podle zemí



Vývoj plemenných hodnot podle ročníku zpracování



Počty hodnocených zvířat

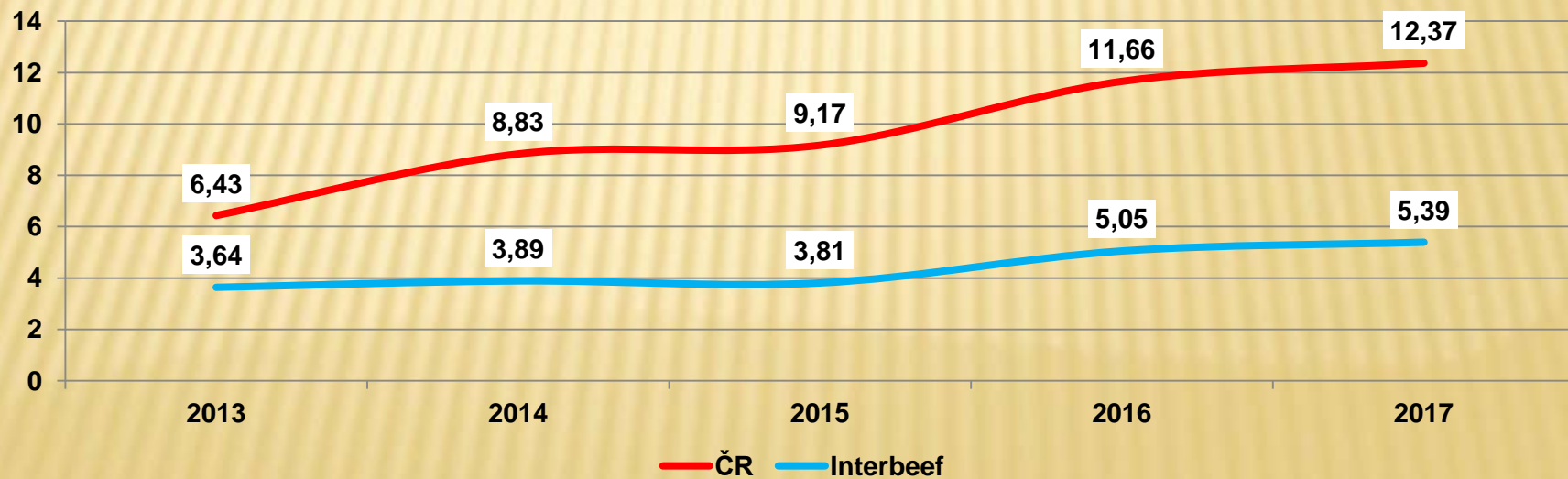
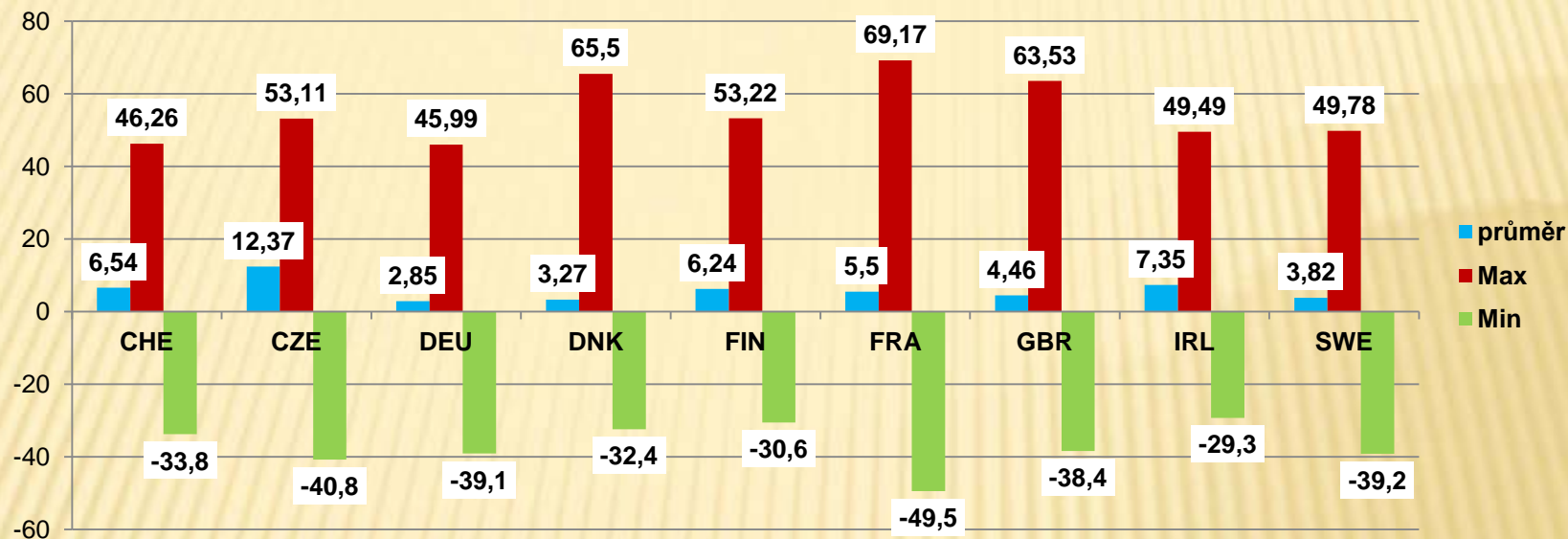
CHE	CZE	DEU	DNK	FIN	FRA	IRL	SWE	celkem
11429	37723	104591	23420	28798	5179987	43761	137497	5567206

Počty býků v TOP podle zemí původu

CHE	CZE	DEU	DNK	FIN	FRA	IRL	SWE	CDN	celkem
2	185	16	5	35	2729	0	74	1	3047

Interbeef - plemeno Limousine

Průměrné plemenné hodnoty podle zemí



Počty hodnocených zvířat

	CHE	CZE	DEU	DNK	FIN	FRA	GBR	IRL	SWE	celkem
počet	32813	12179	97041	53336	22005	2928091	161109	40404	27143	3374121

Počty býků v TOP podle zemí původu

	CHE	CZE	DEU	DNK	FIN	FRA	GBR	IRL	SWE	CDN	LUX	celkem
počet	20	49	43	33	27	3125	93	16	17	2	6	3431

Flavie ED 1602801490FR narozena: 6.10.2010

Interbeef 10 2017

		efekt	RPH ČR	PH ČR	spol	CHE	DEU	DFS	FRA	GBR	IRL
Vlastní užitkovost a potomstvo		přímý inter.	105	15,6	0,36	10,7	17,6	17,1	14,4	18,6	22,4
Potom. 4	vlastní 1	maternál inter.	116	12,8	0,42	6,2	16,9	8,4	6,2	6,4	11,1
POtom. 5	vlastní 0	přímý 31.12. ČR	106	12,8							
		mater 31.12. ČR	116	6,3							

Průměrné plemenné hodnoty v přímém efektu podle zemí

	CHE	CZE	DEU	DNK	FIN	FRA	GBR	IRL	SWE	celkem
Průměr PH	6,54	12,37	2,85	3,27	6,24	5,50	4,46	7,35	3,82	5,39

Průměrné plemenné hodnoty v maternálním efektu podle zemí

	CHE	CZE	DEU	DNK	FIN	FRA	GBR	IRL	SWE	celkem
Průměr PH	3,24	3,03	2,21	1,59	3,54	2,96	2,32	2,07	3,06	2,89

Flavie ED 1602801490FR narozena: 6.10.2010 – plemeno LI

		efekt	RPH ČR	PH ČR	spol	CHE	DEU	DFS	FRA	GBR	IRL
Vlastní užítkovost a potomstvo		přímý inter.	105	15,6	0,36	10,7	17,6	17,1	14,4	18,6	22,4
Potom. 4	vlastní 1	maternál inter.	116	12,8	0,42	6,2	16,9	8,4	6,2	6,4	11,1
POtom. 5	vlastní 0	přímý 31.12. ČR	106	12,8							
		mater 31.12. ČR	116	6,3							

Výpočet RPH podle zemí pro krávu Flávie ED

	CZE	CHE	DEU	DNK	FRA	GBR	IRL
PeRU	105	104	115	113	107	113	116
MeRU	116	106	128	116	105	108	120

Porovnání RPH Interbeef a ČR k 31.12.2017 – krávy CH

ročník	počet	Interbeef RPH	Interbeef PH	Interbeef spol.	ČR PeRU
1993	80	93	1,3	0,33	93
1994	76	93	1,5	0,37	92
1995	144	92	0,6	0,40	94
1996	323	93	1,2	0,41	94
1997	349	93	1,6	0,40	94
1998	306	95	4,3	0,40	94
1999	401	95	3,8	0,41	95
2000	428	95	3,8	0,41	96
2001	404	96	5,1	0,42	97
2002	484	97	6,7	0,42	97
2003	479	99	8,9	0,42	98
2004	458	100	10,1	0,41	99
2005	552	101	11,6	0,43	102
2006	658	100	9,5	0,42	100
2007	707	102	12,7	0,43	103
2008	659	103	14,1	0,42	103
2009	676	103	13,9	0,43	103
2010	688	104	14,7	0,43	104
2011	788	105	16,1	0,42	105
2012	709	106	16,9	0,43	105
2013	614	107	18,0	0,42	106
2014	128	107	18,7	0,45	107
průměr	10116	101	10,7	0,42	100

Porovnání RPH Interbeef a ČR k 31.12.2017 – krávy LI

rok0	počet	Interbeef RPH	Interbeef PH	Interbeef spol.	ČR PeRU
1993	45	86	-4,5	0,36	89
1994	49	93	2,3	0,41	95
1995	42	89	-2,2	0,37	91
1996	49	92	1,4	0,40	94
1997	74	94	3,4	0,40	96
1998	74	93	2,6	0,39	98
1999	87	90	-1,1	0,39	95
2000	77	96	5,5	0,42	99
2001	106	96	5,5	0,39	99
2002	74	96	5,4	0,43	100
2003	118	96	5,3	0,44	101
2004	97	98	8,5	0,41	99
2005	99	101	10,8	0,40	99
2006	239	99	9,2	0,37	99
2007	276	100	9,8	0,38	100
2008	233	102	12,3	0,40	102
2009	269	103	12,8	0,39	101
2010	358	104	14,1	0,41	102
2011	347	105	15,5	0,41	103
2012	248	106	16,6	0,41	105
2013	269	107	17,7	0,41	104
2014	54	110	20,8	0,41	105
průměr	3517	100	9,8	0,39	101



Děkuji za pozornost