

# PIEMONTESE



VÝROČNÍ ZPRÁVA PK 2010

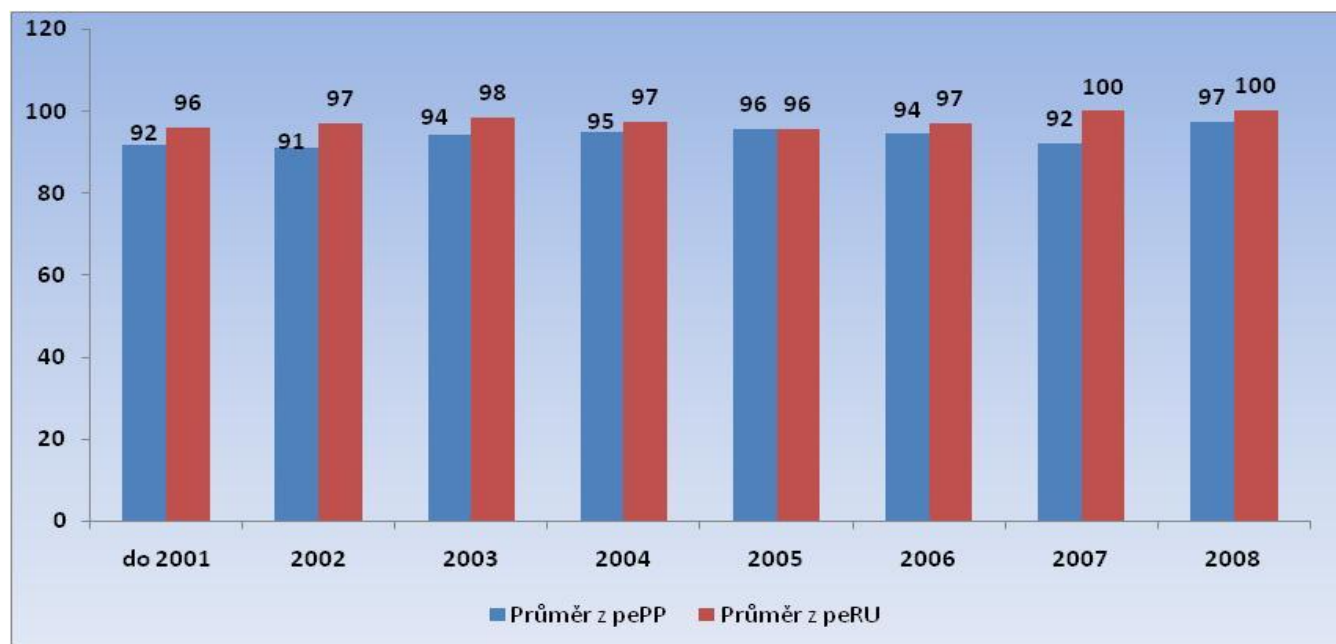
## PIEMONTESE - vývoj RPH dle ročníku narození

### KRÁVY

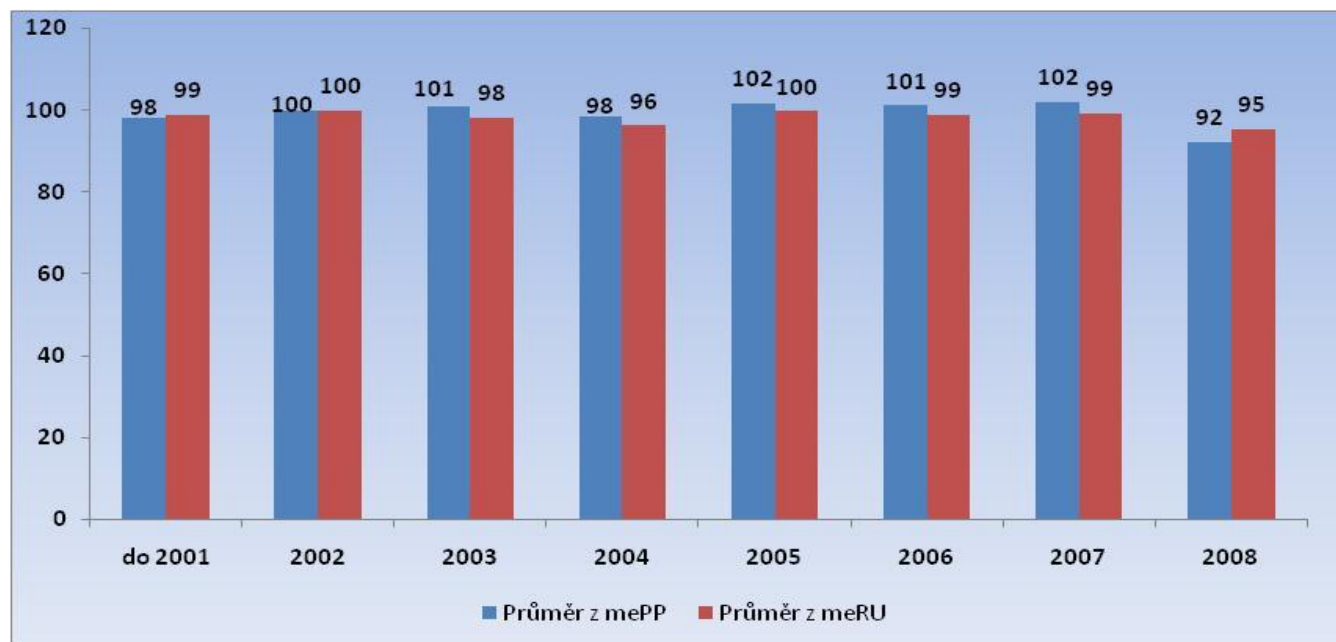
Do výpočtu byly zahrnuty všechny žijící a vyřazené krávy zapsané do PK oddíl "A"

	ročník narození								
	do 2001	2002	2003	2004	2005	2006	2007	2008	2009
počet krav	634	67	63	90	64	75	36	6	0

#### - přímý efekt



#### - maternální efekt



Průměrné plemenné hodnoty všech žijících krav dle země původu

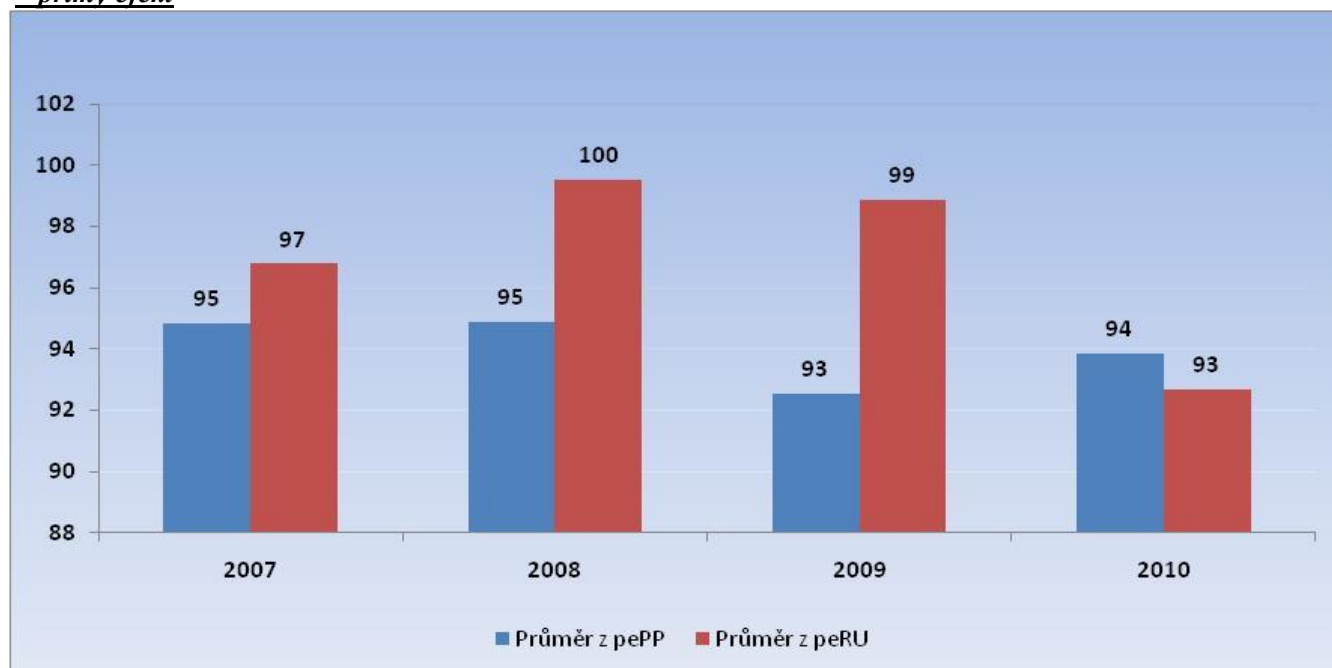
Země původu	ks	Přímý efekt		Maternální efekt	
		pp	růst	pp	růst
Česká republika	321	95	97	101	99
Itálie	5	94	95	102	101

## JALOVICE

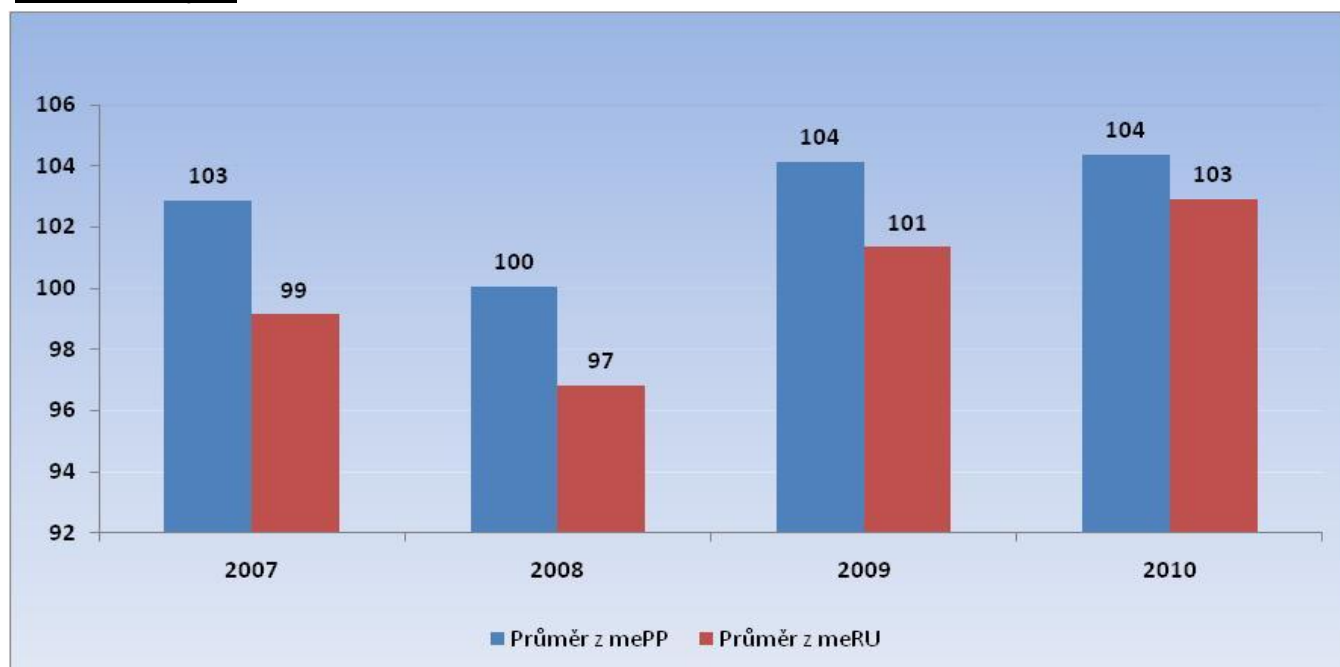
Do výpočtu byly zahrnuty všechny žijící a vyřazené jalovice narozené po 1.1.2007 a zapsané do oddílu PK "A"

	ročník narození			
	2007	2008	2009	2010
počet jalovic	64	30	43	13

### - přímý efekt



### - maternální efekt



Průměrné plemenné hodnoty všech žijících jalovic dle země původu narozené po 1.1.2007 a zapsané do oddílu PK "A"

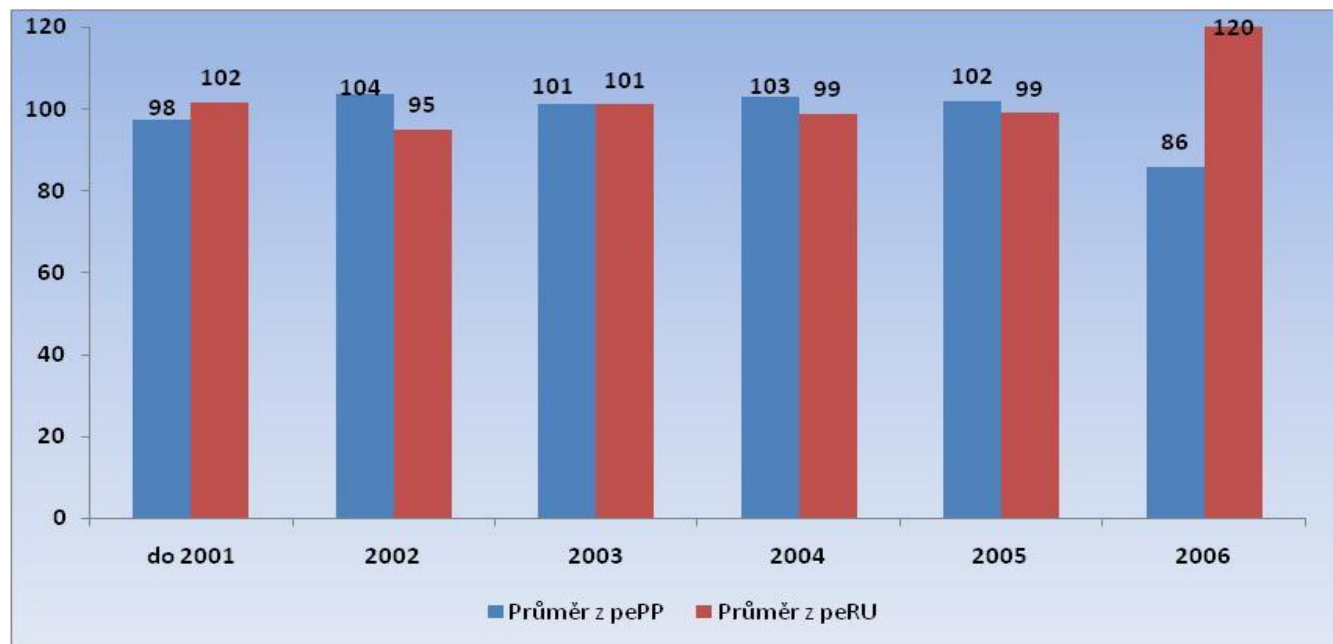
Země původu	ks	Přímý efekt		Maternální efekt	
		pp	růst	pp	růst
Česká republika	82	93	99	102	100

## PLEMENNÍ BÝCI

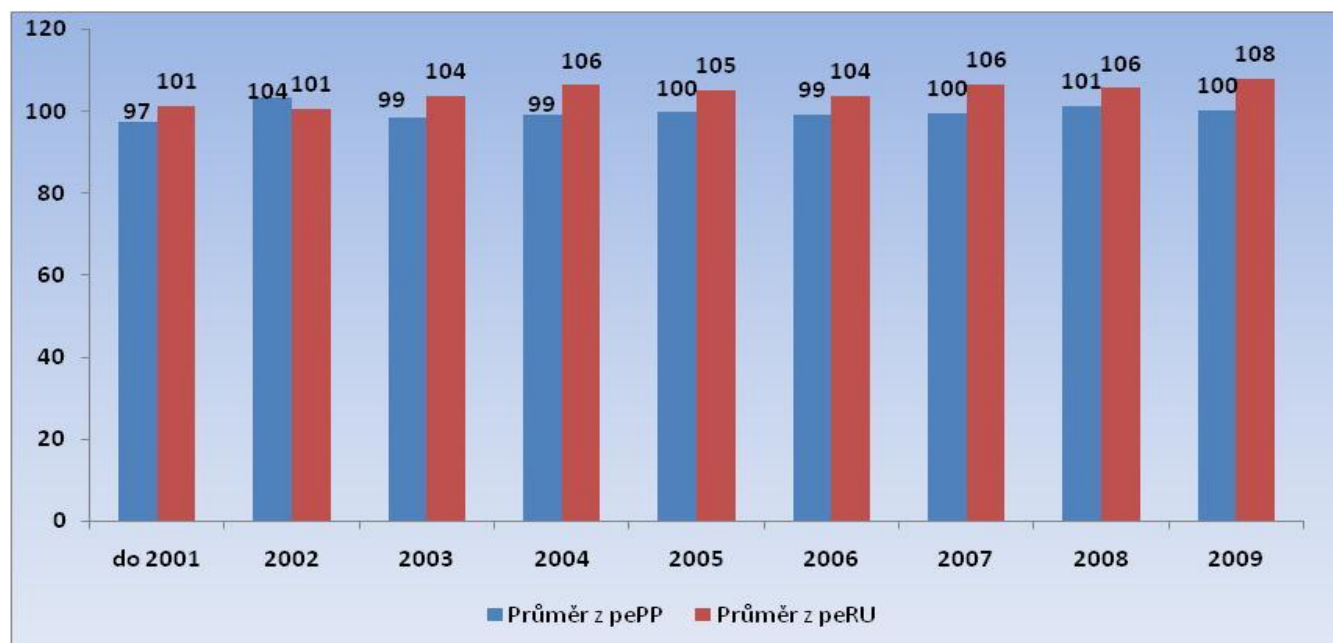
Do výpočtu byli zahrnuti všichni žijící i vyřazení plemenní býci, včetně importovaných ID, kteří jsou zapsáni do PK a mají spočítanu PH.

kategorie	ročník narození								
	do 2001	2002	2003	2004	2005	2006	2007	2008	2009
import sperma	56	4	7	5	1	1	0	0	0
býci v plemenitbě	130	23	32	45	28	39	26	26	21

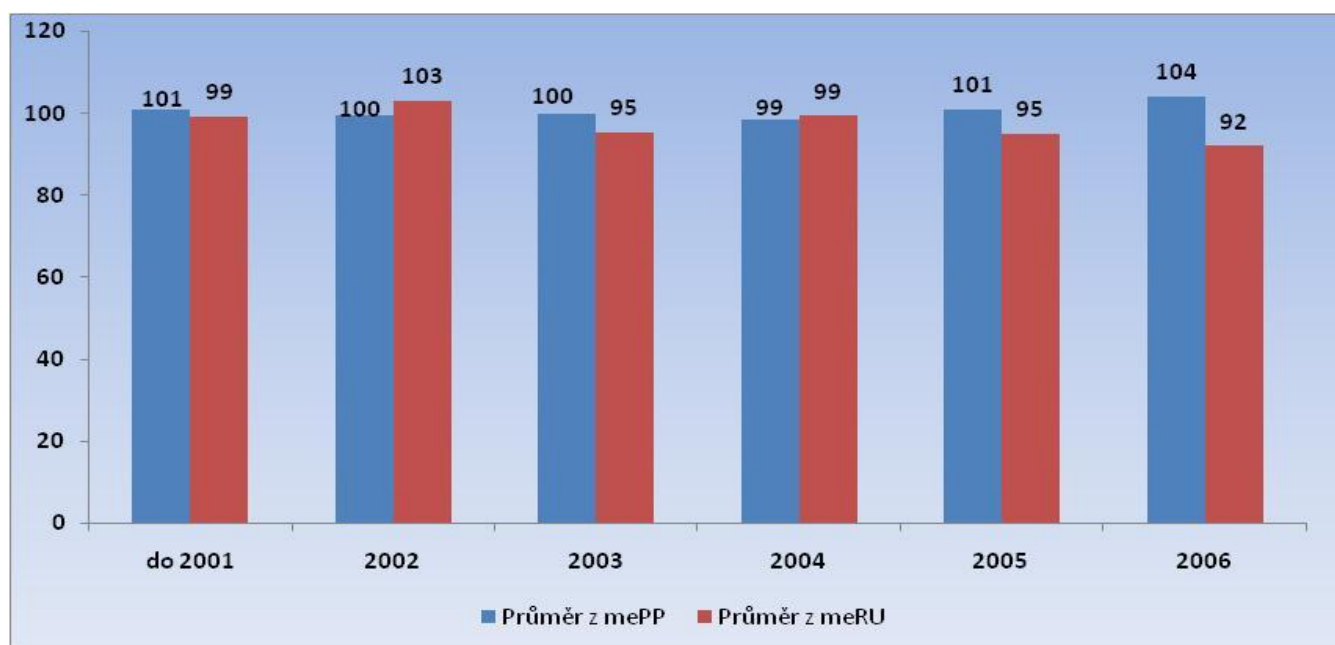
### Býci - import sperma - přímý efekt



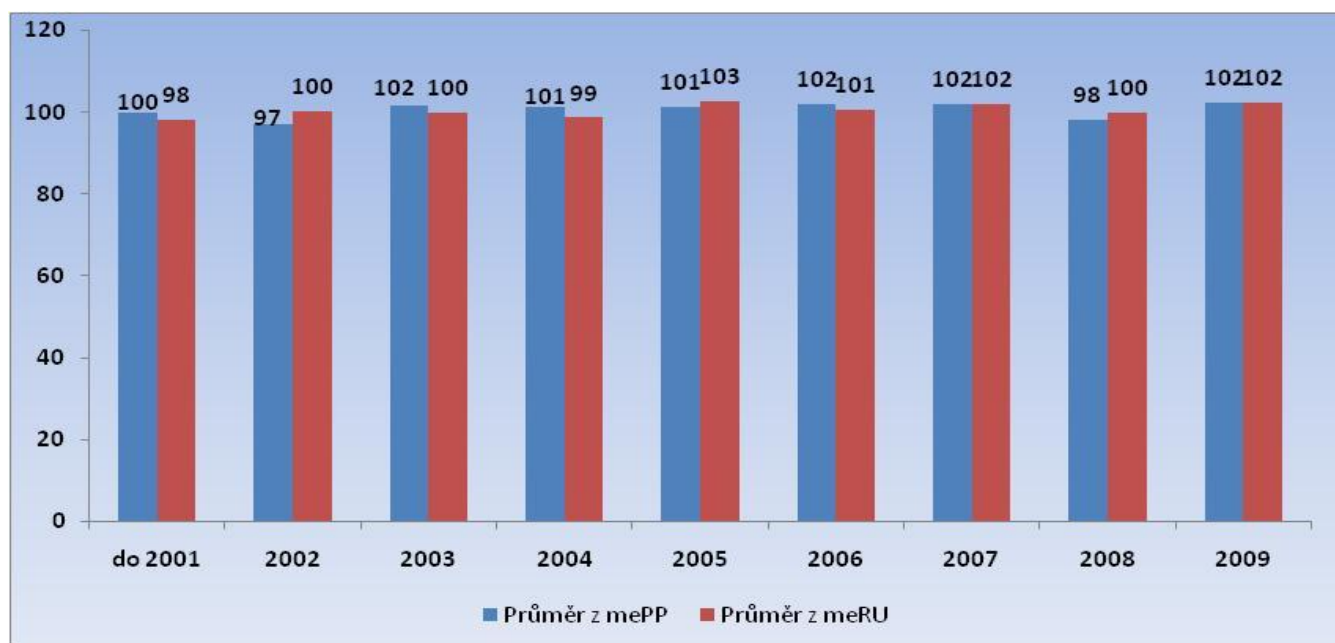
### Býci v plemenitbě - přímý efekt



### Býci - import sperma - maternální efekt



### Býci v plemenitbě - maternální efekt



Průměrné plemenné hodnoty býků registrovaných od roku 2001 dle země původu - import sperma a žijící plem.býci

Země původu	Import sperma (ID)					Býci působící v plemenitbě				
	ks	Přímý efekt		Mater.efekt		ks	Přímý efekt		Mater.efekt	
		pp	růst	pp	růst		pp	růst	pp	růst
Česká republika	0	0	0	0	0	148	100	106	102	102
Itálie	36	98	104	100	97	6	106	92	95	100

## Řádní členové plemenné knihy Piemontese dle stavu k 31.12.2009

(řádný člen PK má zapsanu alespoň 1 plemenci (krávu) v oddíle "A")

### Průměrné hodnoty žijících krav a žijících jalovic narozených po 1.1.2006 - oddíl PK "A"

Počet	Majitel zvířete - člen PK	číslo v RCH	kateg.	ks	Přímý efekt		Mater.efekt		
					pp	růst	pp	růst	
1	AGRO Březová s.r.o.	60	jalovic	5	93	99	94	92	
			krav	46	95	91	94	90	
2	Agrosumak a.s., Suchdol nad Odrou	382	jalovic	5	102	92	103	99	
3	Černý Pavel,SHR,Dlažov	354	krav	2	96	104	90	101	
4	Farma Kozák, s.r.o.	389	jalovic	1	96	98	94	104	
			krav	4	88	94	96	105	
5	Genoservis a.s.Olomouc	385	krav	2	89	101	107	86	
6	Jaroš Zdeněk,Rosička	379	jalovic	2	90	114	98	93	
			krav	6	89	110	91	94	
7	Jihočeský chovatel a.s.	391	krav	5	95	91	105	90	
8	Kofroň Jaroslav,Zbislav	388	jalovic	1	84	107	96	103	
			krav	6	92	99	95	101	
9	Kučerová Jarmila, Vsetín	380	jalovic	6	98	88	100	103	
			krav	5	95	98	105	102	
10	Kuděj Aleš, Zemědělská farma Chrást	200	jalovic	8	95	105	104	87	
			krav	12	97	103	106	84	
11	LOUDY s.r.o.Seletice	390	jalovic	9	93	100	98	98	
			krav	17	87	101	110	105	
12	Mendelova univerzita v Brně - ŠZP Žabčice	106	jalovic	2	91	98	103	113	
13	Mihalič Milan, Huťský Dvůr	386	jalovic	1	85	107	94	89	
			krav	3	87	105	95	89	
14	Mikšík Jiří,Mikulůvka	70	jalovic	1	104	100	100	105	
			krav	7	104	102	104	105	
15	Pavelka Roman,Javorník	357	jalovic	6	92	98	107	98	
			krav	7	88	98	109	98	
16	Rolnická a.s.Králíky	121	jalovic	30	90	98	107	104	
			krav	39	91	101	104	103	
17	Švidrnochová Jana ing.,Lutonina	384	jalovic	2	90	108	95	105	
			krav	16	92	99	96	100	
18	Tesárková Marie,Vlastějov	285	jalovic	3	98	107	101	103	
			krav	13	98	105	103	106	
19	ZD Agroholding Bernartice	77	jalovic	4	105	94	92	98	
			krav	36	99	91	96	104	
20	ZD Francova Lhota	71	jalovic	3	103	92	104	108	
			krav	85	97	95	106	98	
21	ZD Liptál	174	jalovic	5	89	105	93	103	
22	ZVO, s.r.o. Dřešíněk	361	krav	3	86	112	99	100	
			jalovic		82	93	99	102	100
<b>Průměr ČR</b>			krav		326	95	97	101	99

## Přidružení členové plemenné knihy Piemontese dle stavu k 31.12.2010

(přidružený člen PK - chov zapsán v RCH a nemá zapsanu žádnou plemenci (krávu) v oddíle "A")

### Průměrné hodnoty žijících jalovic narozených po 1.1.2007 - oddíl PK "A"

Počet	Majitel zvířete - člen PK	číslo v RCH	Jalovic v PK	Přímý efekt		Mater.efekt	
				pp	růst	pp	růst
1	Bovet a.s.Sloupnice	69	0	0	0	0	0
2	Daněk Josef,MVDr.,Hoslovice	383	0	0	0	0	0
3	EKOCHOV s.r.o. Hoslovice	378	0	0	0	0	0
4	Kučera Jaroslav,Horní Jasénka	381	0	0	0	0	0
5	Kyncl Rostislav ing.,Budišov n/B.	374	0	0	0	0	0
6	ZEPO Loukov, a.s.	387	0	0	0	0	0